

# Bijlage HAVO 2010

tijdvak 1

**economie**

tevens oud programma

**economie 1,2**

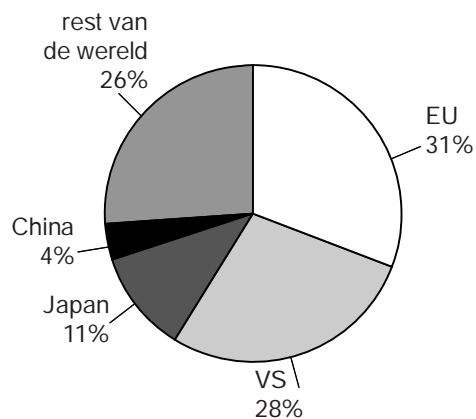
---

Informatieboekje

# Informatieboekje bij opgave 6

## statistiek 1

### aandeel in de wereldproductie in 2004

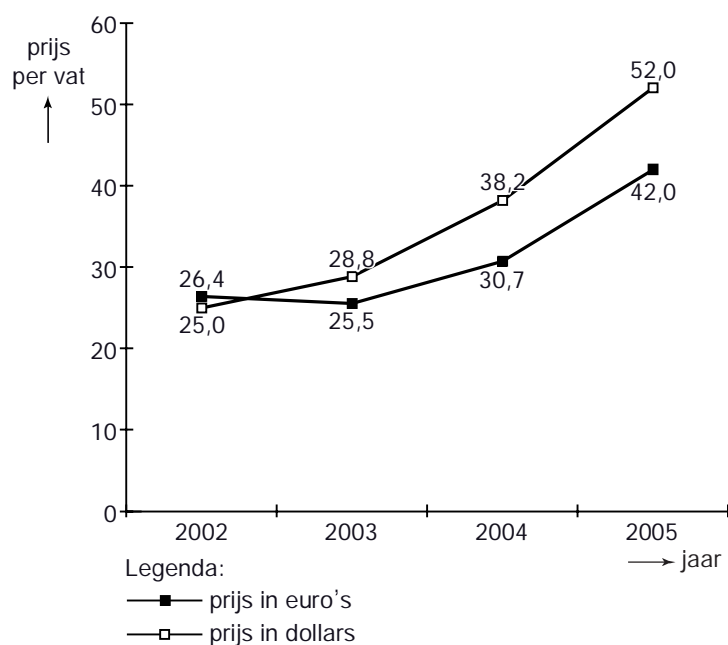


### omvang van de productie in 2004

	eenheid	productie
EU	miljarden dollars	12.958
VS	miljarden dollars	11.704
Japan	miljarden dollars	4.598
China	miljarden dollars	1.672

## statistiek 2

### wereldmarktprijs van ruwe olie



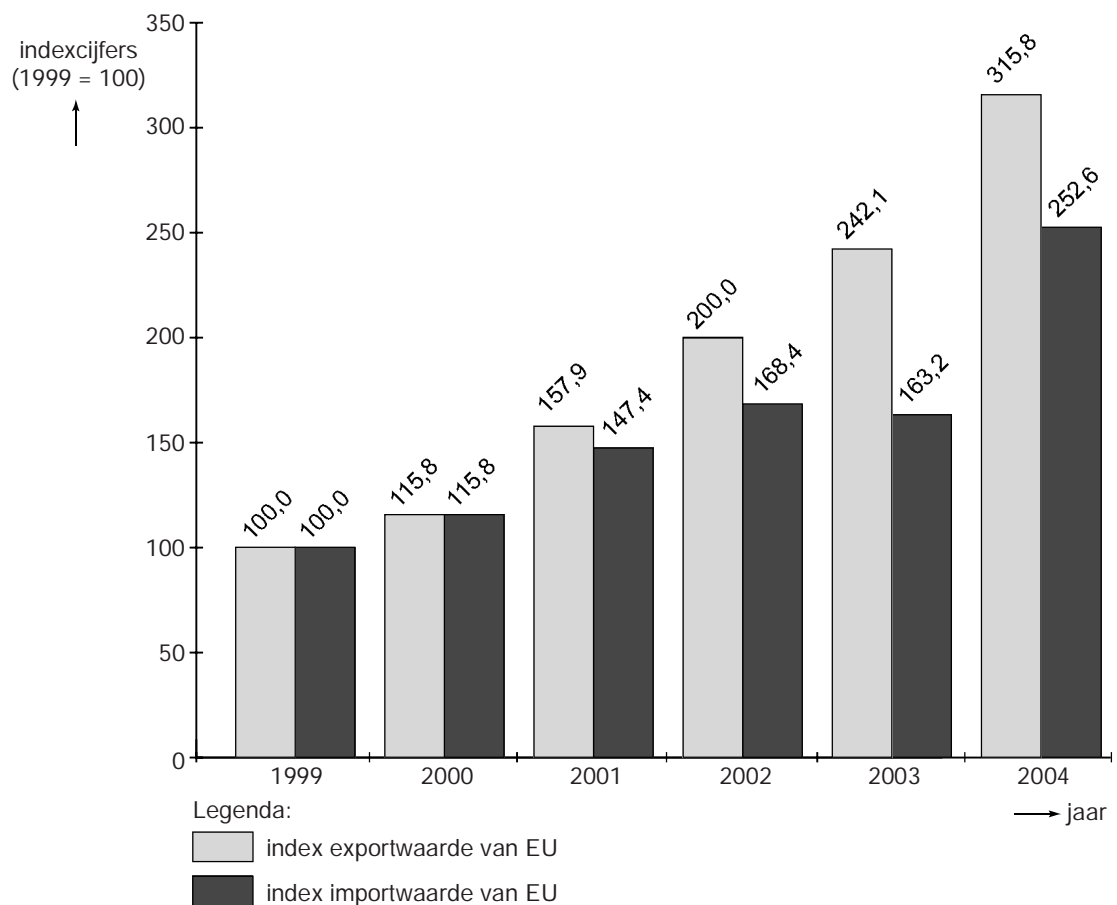
### statistiek 3

#### waarde onderlinge handel in goederen in 2004 (miljarden dollars)

		import van:			
		EU	VS	Japan	China
export van:	EU	–	290,9	53,7	59,8
	VS	196,3	–	54,4	34,7
	Japan	91,9	129,6	–	79,9
	China	158,0	196,7	93,8	–

### statistiek 4

#### dienstenverkeer tussen de EU en China (indexcijfers)



### statistiek 5

#### saldo dienstenrekening tussen de EU en China (euro's)

	eenheid	2003	2004
saldo dienstenrekening EU inclusief toerisme*	miljarden euro's	1,8	1,5
saldo dienstenrekening EU exclusief toerisme*	miljarden euro's	2,0	2,2

\*Een positief saldo geeft aan dat er een overschot is.